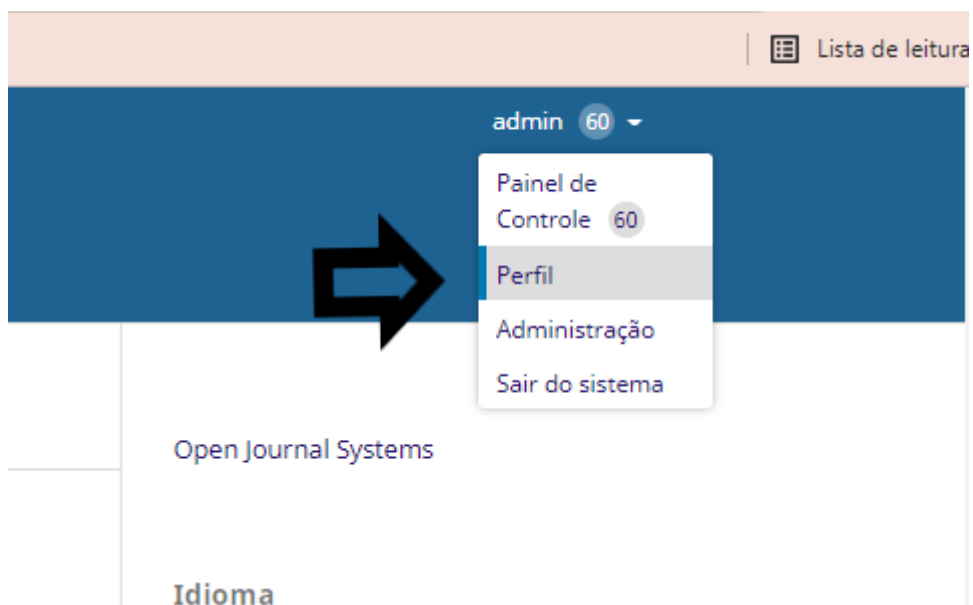
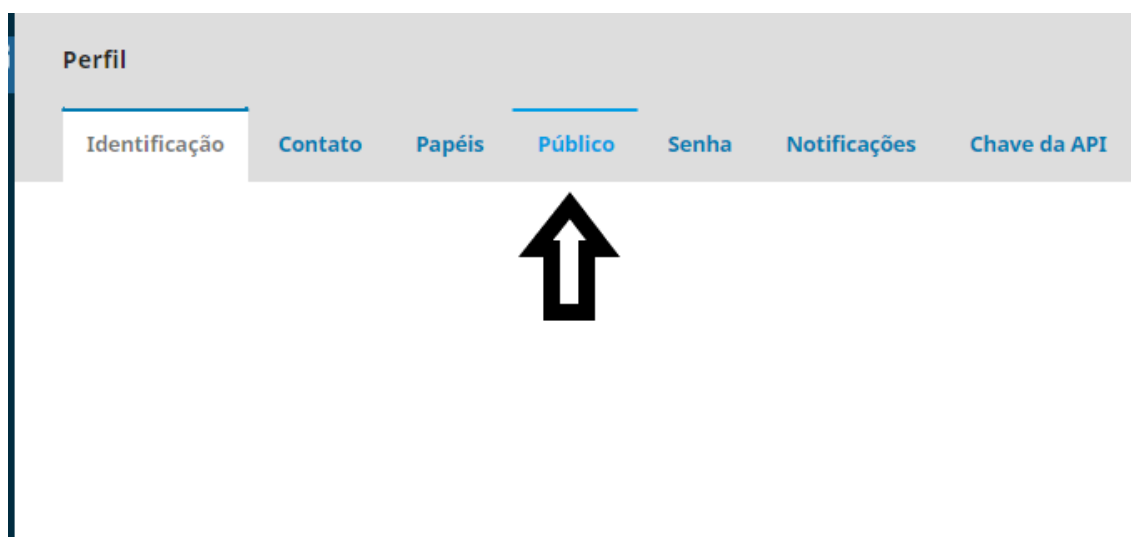


## Tutorial – Como vincular o ORCiD ao OJS manualmente


1- Fazer *login* e clicar na opção “perfil”:



2- Em “Perfil”, clicar na aba “Público”:



- 3- Na aba “Público”, clicar no botão “Criar ou Associar o seu ORCID iD”.



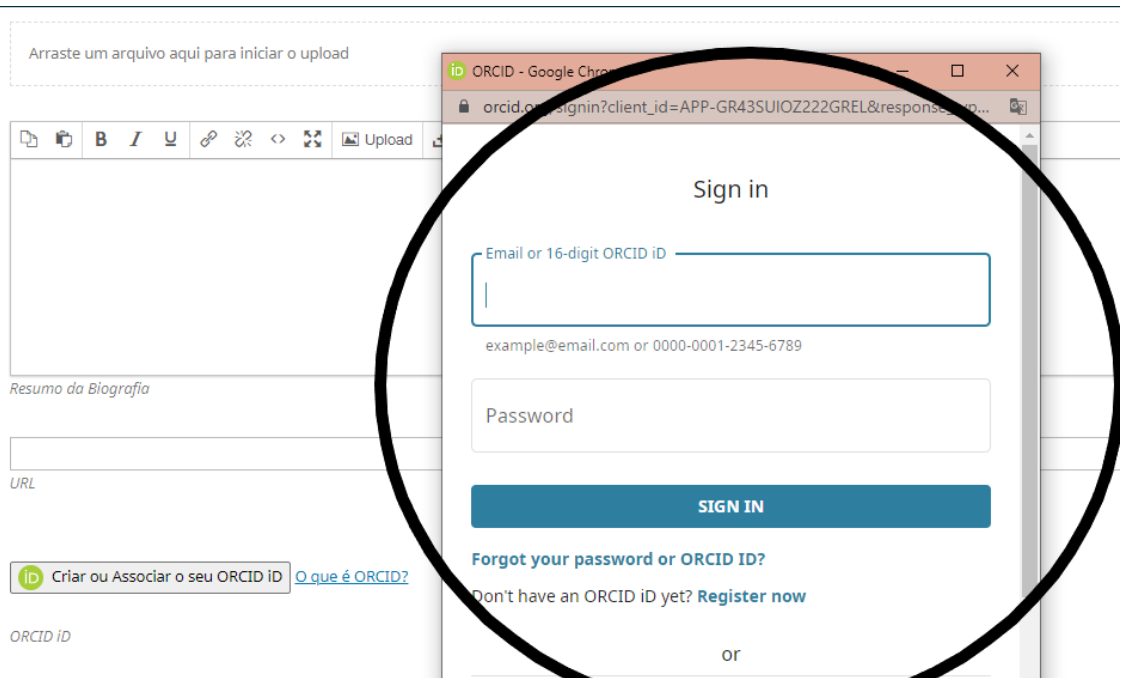
Resumo da Biografia

URL

**id** Criar ou Associar o seu ORCID iD [O que é ORCID?](#)

ORCID iD

- 4- Ao clicar, abrirá uma janela para realizar o *login* no ORCID (ou o cadastro, caso ainda não possua um):



Arraste um arquivo aqui para iniciar o upload

Resumo da Biografia

URL

**id** Criar ou Associar o seu ORCID iD [O que é ORCID?](#)

ORCID iD

Sign in

Email or 16-digit ORCID iD

example@email.com or 0000-0001-2345-6789

Password

**SIGN IN**

[Forgot your password or ORCID ID?](#)

Don't have an ORCID iD yet? [Register now](#)

or